A hand holding a blue pen points to a document featuring a bar chart with three stacked series (blue, red, yellow) and a line graph with two series (green and red).

PAINEL DE INDICADORES E DADOS RELATIVOS AO EXERCÍCIO DE 2020

CRMV | PR

CONSELHO
REGIONAL DE
MEDICINA
VETERINÁRIA

ASSESSORIA TÉCNICA E SFRT

3334	Fiscalizações a Pessoas Jurídicas em 2020
530	Fiscalizações a Pessoas Físicas em 2020
663	Fiscalizações Técnicas

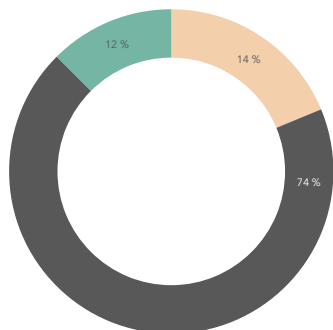
4527 ▶ Total de fiscalizações em 2020

3863	Documentos lavrados pela fiscalização em 2020
6880	Anotações de responsabilidade técnica vigentes em 31/12

● **64 atendimentos presenciais** orientativos realizados pelos médicos-veterinários do CRMV-PR

78	Denúncias encaminhadas a outros órgãos, dentre as principais estão:
20	denúncias enviadas à Vigilância Sanitária
17	denúncias enviadas ao Ministério Público
10	denúncias enviadas a outros CRMVs
9	denúncias enviadas ao SIM e ADAPAR
9	denúncias enviadas às Secretarias de Meio Ambiente
7	denúncias enviadas ao MAPA
3	denúncias enviadas à Delegacia de Proteção ao Meio Ambiente

FISCALIZAÇÃO



TOTAL DE FISCALIZAÇÕES **4527**

■ Fiscalizações técnicas
■ Pessoas Físicas fiscalizadas
■ Pessoas Jurídicas fiscalizadas

SEÇÃO DE REGISTRO

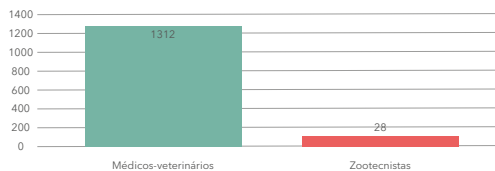
10555	Empresas Atuentes em 31/12/2020
13942	Profissionais Atuentes em 31/12/2020

● O índice de evolução do número de **profissionais** atuantes no estado, comparando 2019 e 2020 foi de 10,63%

● O índice de evolução do número de **empresas** atuantes no estado, comparando 2019 e 2020 foi de 5,85%

1312	Novos Médicos-Veterinários Registrados em 2020	98% do total de inscritos
28	Novos Zootecnistas Registrados em 2020	2% do total de inscritos
1340	Total de Novos Profissionais Registrados em 2020	

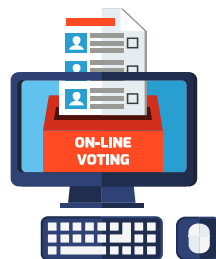
PROFISSIONAIS REGISTRADOS EM 2020



● Realização do **Processo Eleitoral Online**. Mais de

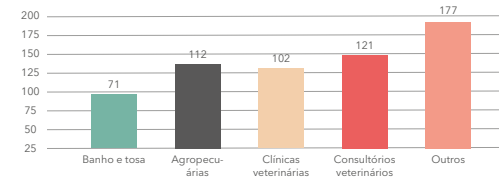
9 mil

votos válidos, sendo 99% online



583	Novas Pessoas Jurídicas Registradas em 2020, sendo que os principais ramos de atividade foram:	
71	Banho e Tosa	
112	Agropecuárias	
102	Clínicas Veterinárias	
121	Consultórios Veterinários	

PESSOAS JURÍDICAS REGISTRADAS EM 2020

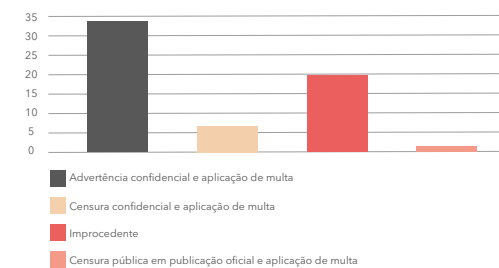


● **03 registros de títulos de especialistas** homologados, sendo 2 em Diagnóstico por Imagem e 1 em Homeopatia

PEP

168	Processos Éticos Instaurados em 2020
60	Processos Éticos Julgados em 2020
Detalhamento dos resultados dos julgamentos:	
34	Advertência confidencial e aplicação de multa
06	Censura confidencial e aplicação de multa
19	Improcedente
01	Censura pública em publicação oficial e aplicação de multa

RESULTADOS DOS JULGAMENTOS




Você Sabia?!

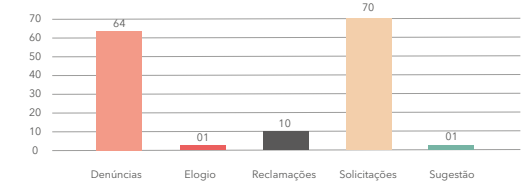
Em 2020, o CRMV-PR foi o primeiro Conselho Regional de Medicina Veterinária do país a realizar sessão de julgamento de processo ético em ambiente remoto!

SAC

146 ▶ Total de Ouvidorias protocoladas em 2020, das quais:



64	Denúncias
01	Elogio
10	Reclamações
70	Solicitações
01	Sugestão



ASSESSORIA DE COMUNICAÇÃO

27058 ▶ Seguidores nas redes sociais



137	Publicações de notícias e artigos no site oficial em 2020
141	Publicações de notas e vídeos no facebook em 2020
160	Publicações de notas e vídeos no instagram em 2020
52	Stories publicados no Instagram em 2020

● **443133** Acessos únicos ao **Portal Institucional** em 2020

● **2765** Acessos únicos ao **Portal da Transparência** em 2020

GESTÃO DE PESSOAS

52 Colaboradores ativos em 31/12/2020

40% do quadro está lotado em áreas finalísticas (assessoria técnica, fiscalização, registro de profissionais e empresas e processo ético-profissional)



02	Estagiários de ensino superior ativos em 31/12/2020
02	Postos de serviços terceirizados (limpeza)
2,88%	Foi o índice de turnover de 2020
09	Unidades regionais de atendimento localizadas no interior do Estado
114	Horas de capacitação do quadro funcional
02	Palestras orientativas sobre saúde e segurança no trabalho

GABINETE EXECUTIVO

11	Sessões Plenárias Ordinárias
01	Sessão Plenária Extraordinária
60	Sessões de Julgamento de Processo Ético-Profissional



98% é o grau de satisfação com os eventos realizados em 2020

12	Prêmios entregues pelo CRMV-PR, sendo:
07	Profissionais homenageados com o Prêmio Clotilde de Lourdes Branco Germiniani de Saúde Única de 2020
05	Profissionais homenageados com o Prêmio Destaque Zootecnista de 2020

● Inauguração de nova unidade em Londrina

CASEI



11345	Processos Gerados no SEI em 2020
68785	Documentos Gerados (internos) no SEI
51071	Documentos Recebidos (externos) no SEI
22578	Pastas de Profissionais e Empresas Digitalizadas

1.367.106

Total de documentos digitalizados no projeto de digitalização


CONTROLE INTERNO

210 Checklists de controle interno aplicados



- 09 relatórios de controle interno encaminhados
- 02 novos mapas de riscos desenvolvidos (Seção de Registro e Seção de Fiscalização e RT)

SEÇÃO DE CONTABILIDADE



100% do novo centro de custos contábil implantado
100% dos balancetes mensais aprovados pelo CFMV

R\$ 8.715.178,78	arrecadado em 2020
R\$ 7.720.147,72	do total das despesas correntes, representando 39,32% foi destinada às atividades finalísticas da Autarquia

COMISSÕES TÉCNICAS

1045 Participantes nos eventos realizados pelas comissões técnicas em 2020

- 03 eventos realizados pelas comissões técnicas do CRMV-PR em 2020
- 08 reuniões presenciais e/ou online realizadas pelas comissões em 2020

COMPRAS E CONTRATAÇÕES

13	Pregões eletrônicos realizados em 2020
6,16%	Foi o índice de economicidade nas licitações (realizado/previsto)

PATRIMÔNIO

- 263 Bens patrimoniais inservíveis doados em 2020



TECNOLOGIA DA INFORMAÇÃO

- 05 novos sistemas e soluções de TI implantados em 2020
- 155 novos equipamentos de informática instalados em 2020

100% das Unidades Regionais de Atendimento visitadas para instalação de equipamentos de videoconferência



COBRANÇA



79% dos profissionais registrados estão adimplentes (em dia) com a anuidade 2020
61% das empresas registradas estão adimplentes (em dia) com a anuidade 2020

ASSESSORIA JURÍDICA

371 Anuidades ajuizadas quitadas em 2020

240	Anuidades ajuizadas em 2020
160	Pareceres jurídicos emitidos no ano



PLANEJAMENTO

47 Indicadores de desempenho tático-operacionais coletados

- Média de execução de 65% dos planos de ação estratégicos de 2020
- Média de execução de 78% dos planos de objetivos e metas tático-operacionais de 2020